


ESE HOSPITAL REGIONAL DE DUITAMA
EJECUCION PRESUPUESTAL INGRESOS FEBRERO 2020


Código	CONCEPTO	Presupuesto					Reconocimientos			Recaudos			Saldo de Apropriacion	Cuentas por Cobrar	
		Inicial	Traslados		Modificaciones		Definitivo	Meses Anteriores	Del Mes	Total	Meses Anteriores	Del Mes			Total
			Adicion	Reduccion	Adicion	Reduccion									
1	TOTAL INGRESOS	43.443.891.758	0	0	0	0	43.443.891.758	7.934.635.557	5.229.136.678	13.163.772.235	3.524.033.578	2.987.388.047	6.511.421.625	30.274.325.646	6.652.350.610
1.0	DISPONIBILIDAD INICIAL	0	0	0	0	0	0	0	0	0	0	0	0	0	0
1.0.01	CAJA	0	0	0	0	0	0	0	0	0	0	0	0	0	0
1.0.02	BANCOS	0	0	0	0	0	0	0	0	0	0	0	0	0	0
1.1	INGRESOS CORRIENTES	43.389.954.174	0	0	0	0	43.384.160.297	4.514.943.118	3.892.539.944	8.407.483.062	104.361.139	1.650.791.313	1.755.152.452	34.976.677.235	6.652.330.610
1.1.02	NO TRIBUTARIOS	43.389.954.174	0	0	0	0	43.384.160.297	4.514.943.118	3.892.539.944	8.407.483.062	104.361.139	1.650.791.313	1.755.152.452	34.976.677.235	6.652.330.610
1.1.02.04	OPERACIONALES	43.389.954.174	0	0	0	0	43.384.160.297	4.514.943.118	3.892.539.944	8.407.483.062	104.361.139	1.650.791.313	1.755.152.452	34.976.677.235	6.652.330.610
1.1.02.04.03	VENTA DE SERVICIOS	42.535.881.438	0	0	0	0	42.530.087.561	4.432.909.682	3.805.445.540	8.238.355.222	84.400.511	1.630.523.470	1.714.923.981	34.291.732.339	6.523.431.241
1.1.02.04.03.05	SERVICIOS DE SALUD	42.535.881.438	0	0	0	0	42.530.087.561	4.432.909.682	3.805.445.540	8.238.355.222	84.400.511	1.630.523.470	1.714.923.981	34.291.732.339	6.523.431.241
1.1.02.04.03.05.02	REGIMEN CONTRIBUTIVO	8.880.079.260	0	0	0	0	8.874.285.383	793.449.498	681.468.942	1.474.918.440	0	245.564	245.564	7.399.366.943	1.474.672.876
1.1.02.04.03.05.02.01	REG CONTRIBO CAPITADOS	5.793.877	0	0	0	0	5.793.877	0	0	0	0	0	0	-1.609.488	1.609.488
1.1.02.04.03.05.02.03	REG CONTRIB NO CAPITADOS	8.874.285.383	0	0	0	0	8.874.285.383	792.627.871	680.681.081	1.473.308.952	0	245.564	245.564	7.400.976.431	1.473.063.388
1.1.02.04.03.05.04	REGIMEN SUBSIDIADO	25.579.983.690	0	0	0	0	25.579.983.690	2.395.992.553	2.676.840.549	5.072.833.102	0	1.348.780.600	1.348.780.600	20.507.150.588	3.724.052.502
1.1.02.04.03.05.04.01	REG SUBSID CAPITADOS	846.257.433	0	0	0	0	846.257.433	65.071.313	71.994.068	137.065.381	0	69.874.955	69.874.955	709.192.052	67.190.426
1.1.02.04.03.05.04.03	REG SUBSID NO CAPITADOS	24.733.726.257	0	0	0	0	24.733.726.257	2.330.921.240	2.604.846.481	4.935.767.721	0	1.278.905.645	1.278.905.645	19.797.958.536	3.656.862.076
1.1.02.04.03.05.06	ATENCION POBRE A LA POBLACION POBRE EN LO NO CUBIERTO CON SUBSIDIO A LA DEMANDA	296.401.653	0	0	0	0	296.401.653	13.234.600	6.086.850	19.321.450	0	0	0	277.080.203	19.321.450
1.1.02.04.03.05.06.01	ATENCION POBRE CAPITADOS	0	0	0	0	0	0	0	0	0	0	0	0	0	0
1.1.02.04.03.05.06.03	ATENCION POBRE NO CAPITADOS	296.401.653	0	0	0	0	296.401.653	13.234.600	6.086.850	19.321.450	0	0	0	277.080.203	19.321.450
1.1.02.04.03.05.08	CUOTAS DE RECUPERACION	5.886.314	0	0	0	0	5.886.314	319.500	116.600	436.100	319.500	116.600	436.100	5.450.214	0
1.1.02.04.03.05.10	COPAGOS Y CUOTAS MODERADORAS	438.859.186	0	0	0	0	438.859.186	28.706.291	28.041.686	56.747.977	0	28.041.686	28.041.686	382.111.209	28.706.291
1.1.02.04.03.05.12	SEGURO OBLIGATORIO DE ACCIDENTES DE TRANSITO SOAT	1.591.694.910	0	0	0	0	1.591.694.910	118.008.530	147.380.566	265.389.096	0	3.855.050	3.855.050	1.326.305.814	261.534.046
1.1.02.04.03.05.14.01	FONDO DE SOLIDARIDAD Y GARANTIAS	351.411.487	0	0	0	0	351.411.487	14.266.300	26.119.080	40.385.380	0	0	0	311.026.107	40.385.380
1.1.02.04.03.05.14.03	EVENTOS CATASTROFICOS Y ACCIDENTES DE TRANSITO ECAT	0	0	0	0	0	0	0	0	0	0	0	0	0	0
1.1.02.04.03.05.16	PLAN DE INTERVENCIONES COLECTIVAS (PIC)	139.969.330	0	0	0	0	139.969.330	0	0	0	0	0	0	139.969.330	0
1.1.02.04.03.05.18	REGIMENES ESPECIALES	2.120.422.219	0	0	0	0	2.120.422.219	319.408.708	203.619.850	523.028.568	0	174.059.693	174.059.693	1.597.393.661	348.968.865
1.1.02.04.03.05.98	OTROS SERVICIOS DE SALUD	3.131.173.389	0	0	0	0	3.131.173.389	749.523.702	35.771.417	785.295.119	84.081.011	75.424.277	159.505.288	2.345.878.270	625.789.831
1.1.02.04.03.05.98.05	INSTITUCIONES PRESTADORAS DE SERVICIOS DE SALUD IPS	1.208.573.366	0	0	0	0	1.208.573.366	440.649.600	-220.952.290	219.697.310	0	0	0	988.876.056	219.697.310
1.1.02.04.03.05.98.07	PARTICULARES	942.400.191	0	0	0	0	942.400.191	113.903.702	70.165.627	184.069.329	84.081.011	59.538.677	143.619.688	758.330.862	40.449.641
1.1.02.04.03.05.98.11	ENTES TERRITORIALES	13.710.301	0	0	0	0	13.710.301	45.000	0	45.000	0	15.885.600	15.885.600	13.665.301	-15.840.600
1.1.02.04.03.05.98.98	OTROS SERVICIOS DE SALUD NO ESPECIFICADOS	966.489.531	0	0	0	0	966.489.531	194.925.400	186.558.080	381.483.480	0	0	0	585.006.051	381.483.480
1.1.02.05	APORTES	0	0	0	0	0	0	0	0	0	0	0	0	0	0
1.1.02.05.01	Aportes Patronales	0	0	0	0	0	0	0	0	0	0	0	0	0	0
1.1.02.05.05	APORTES DE OTRAS ENTIDADES	0	0	0	0	0	0	0	0	0	0	0	0	0	0
1.1.02.05.05.03	DEL NIVEL DEPARTAMENTAL	0	0	0	0	0	0	0	0	0	0	0	0	0	0
1.1.02.05.05.03.01	DEL NIVEL CENTRAL DEPARTAMENTAL	0	0	0	0	0	0	0	0	0	0	0	0	0	0
1.1.02.05.05.03.01.98	OTRAS APORTES DEL NIVEL CENTRAL DEPARTAMENTAL	0	0	0	0	0	0	0	0	0	0	0	0	0	0
1.1.02.05.05.05	DEL NIVEL MUNICIPAL Y/O DISTRITAL	0	0	0	0	0	0	0	0	0	0	0	0	0	0
1.1.02.05.05.05.01	DEL NIVEL MUNICIPAL Y/O DISTRITAL	0	0	0	0	0	0	0	0	0	0	0	0	0	0
1.1.02.05.05.05.01.98	OTRAS APORTES DEL NIVEL MUNICIPAL Y/O DISTRITAL	0	0	0	0	0	0	0	0	0	0	0	0	0	0
1.1.02.04.07	ARRENDAMIENTOS	740.336.629	0	0	0	0	740.336.629	69.493.584	69.224.026	138.717.610	10.138.718	9.869.160	20.007.878	601.619.019	118.709.732
1.1.02.04.13	APROVECHAMIENTOS	113.736.107	0	0	0	0	113.736.107	12.539.852	17.870.378	30.410.230	9.821.910	10.398.683	20.220.593	83.325.877	10.169.637
1.2	RECURSOS DE CAPITAL	53.937.584	0	0	0	0	53.937.584	3.419.692.439	1.336.596.734	4.756.289.173	3.419.672.439	1.336.596.734	4.756.269.173	-4.702.351.589	20.000
1.2.02	OTROS RECURSOS DE CAPITAL	53.937.584	0	0	0	0	53.937.584	3.419.692.439	1.336.596.734	4.756.289.173	3.419.672.439	1.336.596.734	4.756.269.173	-4.702.351.589	20.000
1.2.02.01	RECURSOS DEL BALANCE	0	0	0	0	0	0	3.404.004.249	1.336.596.734	4.740.600.983	3.404.004.249	1.336.596.734	4.740.600.983	-4.740.600.983	0
1.2.02.01.01	RECUPERACIONES DE CARTERA	0	0	0	0	0	0	3.404.004.249	1.336.596.734	4.740.600.983	3.404.004.249	1.336.596.734	4.740.600.983	-4.740.600.983	0
1.2.02.01.01.98	OTRAS RECUPERACIONES DE CARTERA	0	0	0	0	0	0	3.404.004.249	1.336.596.734	4.740.600.983	3.404.004.249	1.336.596.734	4.740.600.983	-4.740.600.983	0
	OTRAS RECUPER CARTERA SERV DE SALUD	0	0	0	0	0	0	3.395.886.284	1.334.969.288	4.730.855.572	3.395.886.284	1.334.969.288	4.730.855.572	-4.730.855.572	0
	OTRAS RECUPER CARTERA DIFERENTES A SERV DE	0	0	0	0	0	0	8.117.965	1.627.446	9.745.411	8.117.965	1.627.446	9.745.411	-9.745.411	0
1.2.02.03	RENDIMIENTOS POR OPERACIONES FINANCIERAS	53.937.584	0	0	0	0	53.937.584	15.688.190	0	15.688.190	15.688.190	0	15.688.190	38.249.394	20.000
1.2.02.03.01	INTERESES	53.937.584	0	0	0	0	53.937.584	15.688.190	0	15.688.190	15.688.190	0	15.688.190	38.249.394	20.000
1.2.02.03.01.01	PROVENIENTES DE RECURSOS DE LIBRE DESTINACION	53.937.584	0	0	0	0	53.937.584	15.688.190	0	15.688.190	15.688.190	0	15.688.190	38.249.394	20.000
1.2.02.03.01.01.98	PROVENIENTES DE RECURSOS DE LIBRE DESTINACION	53.937.584	0	0	0	0	53.937.584	15.688.190	0	15.688.190	15.688.190	0	15.688.190	38.249.394	20.000
	TOTALES	43.443.891.758	0	0	0	0	43.443.891.758	7.934.635.557	5.229.136.678	13.163.772.235	3.524.033.578	2.987.388.047	6.511.421.625	30.274.325.646	6.652.350.610


FSE HOSPITAL REGIONAL DE DUITAMA
EJECUTIVO PRESUPUESTAL DE GASTOS FEBRERO 2020

Código Contable	Denominación del Numeral Rentístico	Presupuesto					Compromisos			Pagos		Saldo de Apropriacion	Cuentas por Pagar	
		Inicial	Traslados		Modificaciones		Definitivo	meses Anteriores	Del Mes	Total	Meses Anteriores			Del Mes
			Adicion	Reduccion	Adicion	Reduccion								
2	GASTOS	43.443.891.758					43.443.891.758	11.978.236.241	9.139.399.500	21.117.637.741	1.617.861.884	2.366.905.668	22.326.254.017	17.132.870.189
2.1	GASTOS DE FUNCIONAMIENTO	34.395.739.306					34.395.739.306	10.904.986.481	7.537.569.891	18.442.556.372	1.545.736.806	2.003.857.063	15.953.182.934	14.892.962.503
2.1.01	GASTOS DE PERSONAL	27.508.606.977					27.508.606.977	10.089.850.984	6.258.236.732	16.348.097.716	1.356.868.261	1.760.721.954	11.160.509.261	13.230.507.501
2.1.01.01	SERVICIOS PERSONALES ASOCIADOS A LA NOMINA	4.633.159.325					4.633.159.325	290.957.107	238.151.792	529.108.899	281.637.497	247.471.402	4.104.050.426	
2.1.01.01.01	SUELDO DE PERSONAL DE NOMINA	3.270.670.200					3.270.670.200	209.942.016	201.124.314	411.066.330	206.180.590	204.885.740	2.859.603.870	
2.1.01.01.05	BONIFICACION POR SERVICIOS PRESTADOS	95.394.548					95.394.548	5.487.650	3.784.200	9.271.850	5.487.650	3.784.200	86.122.698	
2.1.01.01.07	BONIFICACION ESPECIAL POR RECREACION	18.170.390					18.170.390	3.862.068	504.266	4.366.334	3.474.268	892.066	13.804.056	
2.1.01.01.13	HORAS EXTRAS Y DIAS FESTIVOS	625.498.650					625.498.650	26.513.328	28.684.524	55.197.852	26.513.328	28.684.524	570.300.798	
2.1.01.01.17	PRIMA DE NAVIDAD	304.367.834					304.367.834	65.316		65.316	65.316		304.302.518	
2.1.01.01.19	PRIMA DE SERVICIOS	140.252.698					140.252.698	1.526.763		1.526.763	1,526.763		138.725.935	
2.1.01.01.21	PRIMA DE VACACIONES	146.096.560					146.096.560	31.051.862	4.054.488	35.106.350	27.933.809	7.172.541	110.990.210	
2.1.01.01.33	INDEMNIZACION POR VACACIONES	8.000.000					8.000.000						8,000.000	
2.1.01.01.98	OTROS SERVICIOS PERSONALES ASOCIADOS A LA NOMINA	24.708.445					24.708.445	12.508.104		12.508.104	12,047.852	460.252	12.200.341	
2.1.01.02	SERVICIOS PERSONALES INDIRECTOS	21.193.073.825					21.193.073.825	9.706.800.030	5.945.611.040	15.652.411.070	1.060.555.017	1.435.822.452	5.540.662.755	13.156.033.601
2.1.01.02.03	HONORARIOS PROFESIONALES	257.633.471					257.633.471	68.132.741	119.878.330	188.011.071	16.610.963	16.610.963	69.622.400	154.789.145
2.1.01.02.09	REMUNERACION POR SERVICIOS TECNICOS	20.929.643.542					20.929.643.542	9.637.789.486	5.825.732.710	15.463.522.196	1.043.066.251	1.419.211.489	5.466.121.346	13.001.244.456
2.1.01.02.11	REMUNERACION DE APRENDICES	5.796.812					5,796.812	877.803		877.803	877.803		4,919.009	
2.1.01.03	CONTRIBUCIONES INHERENTES A LA NOMINA	1.682.373.827					1,682.373.827	92.103.847	74,473.900	166,577.747	14,675.747	77,428.100	1,515,796.080	74,473.900
2.1.01.03.01	AL SECTOR PUBLICO	566.713.375					566,713,375	34,833,500	33,295,100	68,128,600	34,833,500	498,584,775	33,295,100	
2.1.01.03.01.01	APORTES PREVISION SOCIAL	352.817.742					352,817,742	21,675,400	21,589,600	43,265,000	21,675,400		309,552,742	21,589,600
2.1.01.03.01.01.01.01	FONDO NACIONAL DEL AHORRO	12.470.278					12,470,278						12,470,278	
2.1.01.03.01.01.03	PENSIONES	340.347.464					340,347,464	21,675,400	21,589,600	43,265,000	21,675,400		297,082,464	21,589,600
2.1.01.03.01.01.03.03	COLPENSIONES	340.347.464					340,347,464	21,675,400	21,589,600	43,265,000	21,675,400		297,082,464	21,589,600
2.1.01.03.01.03	APORTES PARAFISCALES	213.895.633					213,895,633	13,158,100	11,705,500	24,863,600	13,158,100		189,032,033	11,705,500
2.1.01.03.01.03.01	SERVICIO NACIONAL DE APRENDIZAJE SENA	85.558.253					85,558,253	5,264,200	4,683,000	9,947,200	5,264,200		75,611,053	4,683,000
2.1.01.03.01.03.03	INSTITUTO COLOMBIANO DE BIENESTAR FAMILIAR- ICBF	128.337.380					128,337,380	7,893,900	7,022,500	14,916,400	7,893,900		113,420,980	7,022,500
2.1.01.03.03	AL SECTOR PRIVADO	1.115.660.452					1,115,660,452	57,270,347	41,178,800	98,449,147	14,675,747	42,594,600	1,017,211,305	41,178,800
2.1.01.03.03.01	APORTES PREVISION SOCIAL	847.309.462					847,309,462	41,828,847	26,296,600	68,125,447	14,675,747	27,153,100	779,184,015	26,296,600
2.1.01.03.03.01.01	FONDOS DE CESANTIAS	369.386.429					369,386,429	14,675,747		14,675,747			354,710,682	
2.1.01.03.03.01.02	FONDOS DE PENSIONES	138.640.144					138,640,144	6,906,900	6,441,300	13,348,200	6,906,900		125,291,944	6,441,300
2.1.01.03.03.01.05	EMPRESAS PROMOTORAS DE SALUD	339.282.889					339,282,889	20,246,200	19,855,300	40,101,500	20,246,200		299,181,389	19,855,300
2.1.01.03.03.02	ADMINISTRADORA DE RIESGOS PROFESIONALES	97.234.484					97,234,484	4,916,800	5,519,300	10,436,100	4,916,800		86,798,384	5,519,300
2.1.01.03.03.03	APORTES PARAFISCALES A LAS CAJAS DE COMPENSACION	171.116.506					171,116,506	10,524,700	9,362,900	19,887,600	10,524,700		151,228,906	9,362,900
2.1.02	GASTOS GENERALES	6.211.490.501					6,211,490,501	814,686,596	1,269,421,740	2,084,108,336	188,429,644	242,696,208	4,127,382,165	1,652,982,484
2.1.02.01	ADQUISICION DE BIENES	1.168.881.569					1,168,881,569	117,649,248	272,107,854	389,757,102	8,277,413	779,124,467	381,479,689	
2.1.02.01.01	MATERIALES Y SUMINISTROS	528.439.845					528,439,845	117,649,248	145,861,944	263,511,192	8,277,413	264,928,653	253,233,779	
2.1.02.01.03	COMPRA DE EQUIPO	640.441.724					640,441,724	126,245,910	126,245,910	514,195,910	514,195,910		126,245,910	
2.1.02.02	ADQUISICION DE SERVICIOS	5.031.833.515					5,031,833,515	696,825,348	997,097,247	1,693,922,595	188,429,644	234,190,156	3,337,910,920	1,271,302,795
2.1.02.02.01	CAPACITACION	5.668.930					5,668,930	200,000		200,000	200,000		5,468,930	
2.1.02.02.03	VIATICOS Y GASTOS DE VIAJE	11.154.978					11,154,978	602,857	245,857	848,714	102,857	245,857	10,306,264	500,000
2.1.02.02.05	COMUNICACIONES Y TRANSPORTE	17.073.991					17,073,991	10,369,500	1,137,200	11,506,700	1,828,700	5,567,291	9,678,000	
2.1.02.02.07	SERVICIOS PUBLICOS	596.767.798					596,767,798	120,374,063	41,442,301	161,816,364	32,594,876	53,302,049	434,951,434	75,919,437
2.1.02.02.09	SEGUROS	213.465.408					213,465,408						213,465,408	
2.1.02.02.11	PUBLICIDAD	1.045.994					1,045,994	880,000		880,000	380,000		165,994	500,000
2.1.02.02.13	IMPRESOS Y PUBLICACIONES	118.686.776					118,686,776	80,000,000	30,000,000	110,000,000	5,160,827	3,686,776	104,839,173	
2.1.02.02.15	MAINTENIMIENTO	2.172.194.588					2,172,194,588	181,749,636	417,940,710	599,690,346	13,002,849	18,219,667	1,572,504,242	568,467,830
2.1.02.02.17	VIGILANCIA	448.384.918					448,384,918	76,639,526	365,412,895	442,052,421	38,398,007	38,241,519	6,332,497	365,412,895
2.1.02.02.19	ASEO	1.298.581.078					1,298,581,078	221,634,186	67,078,213	288,712,399	103,767,021	111,990,698	1,009,868,679	72,954,680
2.1.02.02.23	COMISIONES INTERESES Y DEMAS GASTOS BANCARIOS Y RUDICIARIOS	2.725.913					2,725,913		70,215	70,215		70,215	2,655,698	
2.1.02.02.25	SISTEMATIZACION	125.124.741					125,124,741		63,317,136	63,317,136			61,807,605	63,317,136
2.1.02.02.27	BIENESTAR SOCIAL	8.669.097					8,669,097	800,000	7,800,000	8,600,000	364,032	367,824	869,097	7,068,144
2.1.02.02.98	OTRAS ADQUISICIONES DE SERVICIOS	12.289.305					12,289,305	3,575,580	3,452,720	7,028,300	4,382,800	5,261,005	2,645,500	
2.1.02.03	IMPUESTOS Y MULTAS	10.775.417					10,775,417	212,000	216,639	428,639	228,639		10,346,778	200,000
2.1.03	TRANSFERENCIAS CORRIENTES	675.641.828					675,641,828	438,901	9,911,419	10,350,320	438,901	438,901	665,291,508	9,472,518

Código Contable	Denominación del Numeral Rentístico	Presupuesto					Compromisos			Pagos		Cuentas por Pagar		
		Inicial	Traslados		Modificaciones		Definitivo	meses Anteriores	Del Mes	Total	Meses Anteriores	Del Mes	Saldo de Apropriacion	Cuentas por Pagar
			Adicion	Reduccion	Adicion	Reduccion								
2.1.03.98	OTRAS TRANSFERENCIAS	675.641.828					675.641.828	438.901	9.911.419	10.350.320	438.901	438.901	665.291.508	9.472.518
2.1.03.98.05	CUOTA DE AUDITAJE	84.604.196					84.604.196						84.604.196	
2.1.03.98.07	SENTENCIAS Y CONCILIACIONES	585.900.000					585.900.000		9.472.518	9.472.518			576.427.482	9.472.518
2.1.03.98.98	OTRAS TRANSFERENCIAS	5.137.632					5.137.632	438.901	438.901	877.802	438.901	438.901	4.259.830	
2.2	GASTOS DE OPERACION	8.432.601.525					8.432.601.525	1.073.251.760	1.601.829.609	2.675.081.369	72.125.078	363.048.605	5.757.520.156	2.239.907.686
2.2.01	GASTOS DE COMERCIALIZACION	8.432.601.525					8.432.601.525	1.073.251.760	1.601.829.609	2.675.081.369	72.125.078	363.048.605	5.757.520.156	2.239.907.686
2.2.01.01	COMPRA DE BIENES PARA LA VENTA	7.331.031.296					7.331.031.296	924.737.160	694.248.809	1.618.985.969	276.918.969	5.712.045.327	1.342.067.000	
2.2.01.01.01	COMPRAS E IMPORTACIONES	2.370.787.328					2.370.787.328	12.672.000	196.934.000	209.606.000	3.134.000	2.161.181.328	206.472.000	
2.2.01.01.01.01	COMPRA DE MEDICAMENTOS	2.370.787.328					2.370.787.328	12.672.000	196.934.000	209.606.000	3.134.000	2.161.181.328	206.472.000	
2.2.01.01.07	MATERIALES MANTENIMIENTO Y OTROS	3.317.136.158					3.317.136.158	100.000.000	460.783.429	560.783.429	64.459.034	2.756.352.729	496.324.395	
2.2.01.01.07.01	MATERIAL MEDICO QUIRURGICO	3.317.136.158					3.317.136.158	100.000.000	460.783.429	560.783.429	64.459.034	2.756.352.729	496.324.395	
2.2.01.01.98	OTRAS COMPRAS DE BIENES PARA LA VENTA	1.643.107.810					1.643.107.810	812.065.160	36.531.380	848.596.540	209.325.935	794.511.270	639.270.605	
2.2.01.03	COMPRA DE SERVICIOS PARA LA VENTA	1.101.570.229					1.101.570.229	148.514.600	907.580.800	1.056.095.400	72.125.078	86.129.636	45.474.829	
2.2.01.03.98	OTRAS COMPRAS DE SERVICIOS PARA LA VENTA	1.101.570.229					1.101.570.229	148.514.600	907.580.800	1.056.095.400	72.125.078	86.129.636	45.474.829	
2.3	GASTOS DE INVERSION	615.550.927					615.550.927						615.550.927	
2.3.01	INFRAESTRUCTURA	468.784.905					468.784.905						468.784.905	
2.3.01.01	INFRAESTRUCTURA PROPIA DEL SECTOR	468.784.905					468.784.905						468.784.905	
2.3.01.01.01	CONSTRUCCION INFRAESTRUCTURA PROPIA DEL SECTOR	468.784.905					468.784.905						468.784.905	
2.3.01.01.01.53	HOSPITALES, PUESTOS Y CENTROS DE SALUD	468.784.905					468.784.905						468.784.905	
2.3.02	DOTACION	146.766.022					146.766.022						146.766.022	
2.3.02.01	EQUIPOS, MATERIALES, SUMINISTROS Y SERVICIOS PROPIOS DEL SECTOR	146.766.022					146.766.022						146.766.022	
2.3.02.01.01	ADQUISICION Y/O PRODUCCION DE EQUIPOS, MATERIALES Y SERVICIOS PROPIOS DEL SECTOR	146.766.022					146.766.022						146.766.022	
2.3.02.01.01.13	DOTACION DE HOSPITALES, CENTROS DE SALUD Y PUESTOS DE SALUD	146.766.022					146.766.022						146.766.022	
TOTALES		43.443.891.756					43.443.891.756	11.978.238.241	9.139.399.500	21.117.637.741	1.617.861.884	2.366.905.668	22.326.254.017	17.132.870.189


 LIC. ALICIA CARDENAS PINEDA
 GERENTE


 LUZ DORIS CARDONA RODRIGUEZ
 SUBGERENTE ADMINISTRATIVO


 NOHORA RIVERA MARINO
 Profesional Administrativo